



W swobodnym przekładzie na język polski iEARN oznacza "Międzynarodową Sieć Pomysłów Edukacyjnych".

iEARN jest organizacją typu non-profit pozwalającą młodym ludziom wykorzystywać Internet i inne nowe technologie do angażowania się we wspólne programy edukacyjne, które zarówno wzmacniają uczenie się jak i pozwalają zmienić świat.



„Młodzież może zmienić świat wykorzystując globalną telekomunikację” to główne hasło uczestników programów realizowanych przy pomocy iEARN.

Strona główna iEARN znajduje się pod adresem:

www.iearn.org

Po wpisaniu powyższego adresu w polu adresowym przeglądarki internetowej wyświetlona zostanie strona główna serwisu iEARN.

The screenshot shows the iEARN website homepage in a browser window. The address bar displays "http://www.iearn.org/". The page features a blue header with the iEARN logo, a search bar, and navigation links for Home, Projects, Globe, News, Professional Development, About Us, and Join iEARN. Below the header, there is a section titled "International Education and Resource Network" with the "CONNECTING YOUTH" logo and a world map. To the right, there is a green box with the text "Friendship Through Education" and a globe icon. A quote from Jimmy Carter is displayed: "I would like to wish you success in your commitment to a better world through the education of youth globally -- a mission shared by The Carter Center" - Jimmy Carter, Nobel Peace Prize Winner and former President of the United States. At the bottom, there is a link to the "10th Annual iEARN Conference/7th Youth Summit in Japan, July 20-27, 2003".

W górnej części serwisu znajdują się przyciski do nawigacji po zasobach serwisu.



Znaczenie przycisków:



Home

pozwała na powrót do strony głównej serwisu,



Projects

przenosi do strony projektów,



Globe

przenosi do strony pokazującej działalność iEARN na świecie,



News

przenosi na stronę aktualności dotyczących działalności iEARN,



Professional
Development

przenosi na stronę profesjonalnej działalności,



About Us

przenosi na stronę informacji o działalności **iEARN**,



Join iEARN

przenosi na stronę informacji o tym jak uczestniczyć w działalności **iEARN**.



Powyższy przycisk przenosi do strony projektów. Na ekranie ukazują się informacje dotyczące projektów iEARN.

Adres http://www.iearn.org/projects/index.html Przejdź Łącz >>

iEARN

 Search | Site Map GO! Quick Login
▶ Interactive Forums
▶ Member/Project Databases

Home Projects Globe News Professional Development About Us Join iEARN

Projects

- ▶ Main
 - Creative/ Language Arts
 - Science/ Environment/Math
 - Social Studies
 - Learning Circles
 - Project List
 - Search Database
 - Order Student Publications
 - Interactive Forum Tutorial

iEARN Projects

- All projects within iEARN are designed and facilitated by participants to fit their particular curriculum and classroom needs and schedules.
- When schools join iEARN, the network is open to all teachers and students at a school, with resources available for finding iEARN projects across age levels and disciplines.
- Participants may join existing structured on-line projects (at left), or work with others internationally to create and facilitate their own projects to fit their own particular classroom and curriculum needs. Classrooms also have the option of joining a [Learning Circle](#), which are highly interactive, project-based partnerships among a small number of schools located throughout the world.



Znajdujące się w dolnej części strony hiperłącze

(See tips on getting started and working in iEARN.)

przenosi nas do strony zawierającej „wskazówki jak rozpocząć i uczestniczyć w projektach iEARN”.

Dokumentacja projektu:

New Project Template	Szablon nowego projektu
1.Name of Project	1.Nazwa projektu
2.Brief one-sentence description of project	2.Jednozdanowy opis projektu:
3.Full description of project	3.Pełny opis projektu
4.Age/level of project participants	4.Wiek/poziom zaawansowania uczestników
5.Timetable for the school year	5.Plan zajęć
6.Possible project/classroom activities	6.Możliwe zajęcia (ćwiczenia) dotyczące projektu w klasie
7.Expected outcomes/products	7.Oczekiwane wyniki
8.Project contribution to others and the planet	8.Wkład projektu
9.Project language(s)	9.Języki projektu
10.Curriculum area	10.Zakres działań
11.Names/email of initial participating groups	11.Nazwisko/e-maile uczestników grupy początkowej
12. Name of facilitator(s)	12.Koordynator projektu
13. Email of facilitator(s)	13.E-mail koordynatora projektu
14. iEARN Forum where it will take place or is taking place	14.Grupa dyskusyjna związana z projektem
15.WWW page of project	15.Strona WWW projektu

Są trzy typy projektów iEARN:

1. Projekty, które trwają ciągle rok po roku.
2. Projekty, które mają wyznaczony czas rozpoczęcia i zakończenia.
3. Kółka tworzone przez zespoły 6 – 8 nauczycieli i ich uczniów łączące się w wirtualnej przestrzeni elektronicznej klasy. Grupy tworzone są na okres paru miesięcy trwania projektu.

Wszystkie projekty w iEARN są inicjowane i tworzone przez nauczycieli.



Powyższy przycisk pozwala przejść do strony, gdzie klikając na wybrane rejony mapy możemy zorientować się w działalności **iEARN** w poszczególnych krajach członkowskich. Pod mapą możemy wybrać konkretny kraj, którego działalność w **iEARN** nas interesuje.

Adres http://www.earn.org/globe/index.html Przejdź Łącz

iEARN Search | Site Map GO! Quick Login
▶ Interactive Forums
▶ Member / Project Databases

Home Projects **Globe** News Professional Development About Us Join iEARN

Globe
▶ Main
North America & Caribbean
Latin America
Europe & Mediterranean
Middle East
Africa
Asia & Pacific
Language Resources
Member Database

See what iEARN is doing around the world. Click on the map!

Albania Go

[• list of iEARN Country Coordinators and Contact Persons](#)

Na dole strony znajduje się odnośnik do listy zawierającej szczegółowe informacje odnośnie krajowych koordynatorów **iEARN**. W przypadku Polski krajowym koordynatorem jest Marek Grzegorz Sawicki (e-mail: sawicki@ids.edu.pl).



Powyższy przycisk pozwala dotrzeć do strony, na której znajdują się aktualne wiadomości dotyczące działalności iEARN.

The screenshot shows the iEARN website interface. At the top, there is a blue header with the iEARN logo on the left, a search bar with a 'GO!' button in the center, and 'Quick Login' options for 'Interactive Forums' and 'Member/Project Databases' on the right. Below the header is a navigation bar with icons and labels for 'Home', 'Projects', 'Globe', 'News', 'Professional Development', 'About Us', and 'Join iEARN'. The main content area features a 'News' sidebar on the left with links to 'Main', 'Meetings', 'iEARN in the News', 'Press Releases', 'Awards', 'Interaction Newsletter', 'Newsflash Archives', and 'Fundraising and Awards Galas'. The central content area has a main heading 'iEARN in Action, March 18, 2003' followed by a detailed announcement for the '10th iEARN ANNUAL CONFERENCE TO TAKE PLACE IN JAPAN, JULY 20-27 2003'. A green box on the right contains a call to action for the '10th Annual iEARN Conference/7th iEARN Youth Summit to be held in Japan, July 20-26, 2003' and a link to download a '2003 iEARN Conference Poster'. Below this, there is a section titled 'ARCHIVED iEARN FORUMS' with a paragraph of text.

iEARN Search | Site Map Quick Login
▶ Interactive Forums
▶ Member/Project Databases

Home Projects Globe News Professional Development About Us Join iEARN

News

- ▶ Main
- Meetings
- iEARN in the News
- Press Releases
- Awards
- Interaction Newsletter
- Newsflash Archives
- Fundraising and Awards Galas

iEARN in Action, March 18, 2003

10th iEARN ANNUAL CONFERENCE TO TAKE PLACE IN JAPAN, JULY 20-27 2003. The reduced registration/lodging rates are in effect through March 31st. Register Now! For information on the conference and to register, go to: <http://2003japan.jp/eng>

10th Annual iEARN Conference/7th iEARN Youth Summit to be held in Japan, July 20-26, 2003.

Download a [2003 iEARN Conference Poster](#) and encourage any teachers and students you know to attend! All are welcome!

ARCHIVED iEARN FORUMS. A number of iEARN forums that have been inactive in recent months have been "archived" to facilitate navigation of our ever growing network. If you are having trouble finding a past forum, please contact Lisa Jobson.

Na stronie tej znajdują się m. in. informacje dotyczące corocznych ogólnoswiatowych konferencji, które pozwalają na bezpośrednie spotkanie nauczycieli i uczniów działających w iEARN.

W 2003 roku 10-ta Coroczna Konferencja iEARN odbędzie się w dniach 20 – 26 lipca w Japonii.

Poprzednie konferencje odbywały się kolejno:

- 2-ga Coroczna Konferencja iEARN odbyła się w Melbourne (Australia) w lipcu 1995 r.,
- 3-cia Coroczna Konferencja iEARN odbyła się w Budapeszcie (Węgry) w dniach 6 – 12 lipca 1996 r. (uczestnicy z 32 krajów),
- 4-ta Coroczna Konferencja iEARN odbyła się w Callus (Hiszpania) w dniach 6 – 12 lipca 1997 r. (uczestnicy z 38 krajów),
- 5-ta Coroczna Konferencja iEARN odbyła się w Chattanooga (Stany Zjednoczone) w dniach 12 – 18 lipca 1998 r.,
- 6-ta Coroczna Konferencja iEARN / 3-ci Coroczny Szczyt Młodzieży odbyły się w Puerto Rico w dniach 11 – 17 lipca 1999 r.,
- 7-ta Coroczna Konferencja iEARN / 4-ty Coroczny Szczyt Młodzieży odbyły się w Pekinie (Chiny) w dniach 10 – 16 lipca 2000 r. (500 uczestników z 62 krajów),
- 8-ta Coroczna Konferencja iEARN / 5-ty Coroczny Szczyt Młodzieży odbyły się w Kapsztadzie (Afryka Południowa) w dniach 8 – 14 lipca 2001 r. (uczestniczyło ponad 1600 edukatorów z 69 krajów),
- 9-ta Coroczna Konferencja iEARN / 6-ty Coroczny Szczyt Młodzieży odbyły się w Moskwie (Rosja) w dniach 7 – 14 lipca 2002 r (uczestniczyła młodzież i nauczyciele z ponad 60 krajów).

Ponadto odbywały się lokalne konferencje krajowe i międzynarodowe organizowane w krajach członkowskich.



Powyższy przycisk pozwala dotrzeć do strony, na której znajdują się informacje przydatne przy realizacji projektów.

iEARN Search | Site Map Quick Login
▶ Interactive Forums
▶ Member/Project Databases

Home Projects Globe News Professional Development About Us Join iEARN

Professional Development

- ▶ Main
- Handbook
- Workshop Toolkit
- Workshop Registration Form

Professional Development

iEARN offers both face-to-face and online professional development workshops and courses for educators seeking to integrate online global project work into their classrooms. These hands-on workshops are led by iEARN Trainers with 8-10 years of experience, who work with participants to design workshops that meet their particular needs and interests.

After going through an iEARN workshop, participants return to their schools with a built-in support network -- on-going technical and staff development assistance from iEARN staff, as well as an online community of colleagues worldwide.

Since its start in 1988, iEARN

[iEARN @ Conferences in 2002-2003](#)

ONLINE COURSES

- [Subject-Specific courses](#)

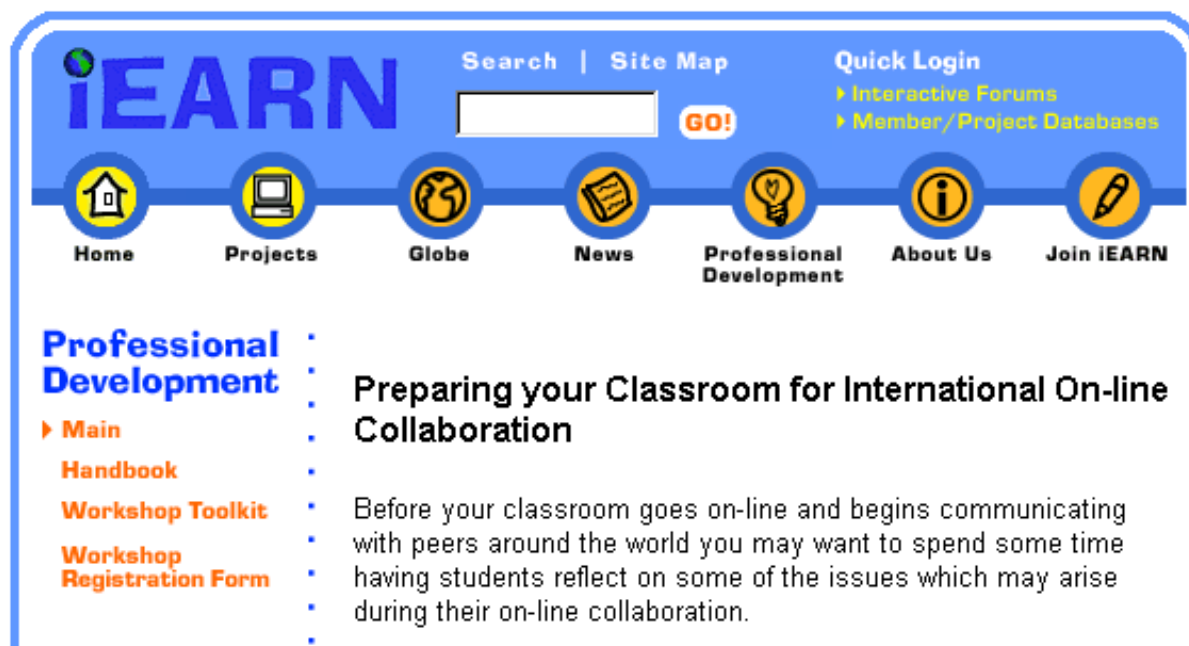
** Read past participant's [course reflections](#)*

- [Русский NEW! Civic Education Course in Russian! \(pdf\)](#)

[Teachers' Guide to International Collaboration on the](#)

Przycisk [**Handbook**] (Podręcznik) pozwala przejść do strony, gdzie znajdują się informacje odnośnie kolejnych kroków jakie należy przejść przy realizacji ... i ilustrują różnorodność poczynań przy wprowadzaniu **iEARN**-u do działań w klasie.

Pierwsza część PODRĘCZNIKA dostępnego on-line to [[Preparing your Classroom for International On-line Collaborat](#)] czyli jak przygotować klasę do bezpośredniej współpracy przez Internet.



The image shows the iEARN website interface. At the top, there is a blue header with the iEARN logo on the left, a search bar with a 'GO!' button in the center, and 'Quick Login' options on the right, including 'Interactive Forums' and 'Member/Project Databases'. Below the header is a navigation bar with icons and labels for 'Home', 'Projects', 'Globe', 'News', 'Professional Development', 'About Us', and 'Join iEARN'. The main content area features a 'Professional Development' sidebar with links to 'Main', 'Handbook', 'Workshop Toolkit', and 'Workshop Registration Form'. The central text reads 'Preparing your Classroom for International On-line Collaboration' and includes a paragraph: 'Before your classroom goes on-line and begins communicating with peers around the world you may want to spend some time having students reflect on some of the issues which may arise during their on-line collaboration.'

Druga część to [[Technology to Support Project Work](#)] czyli technologia wspierająca pracę przy projektach.

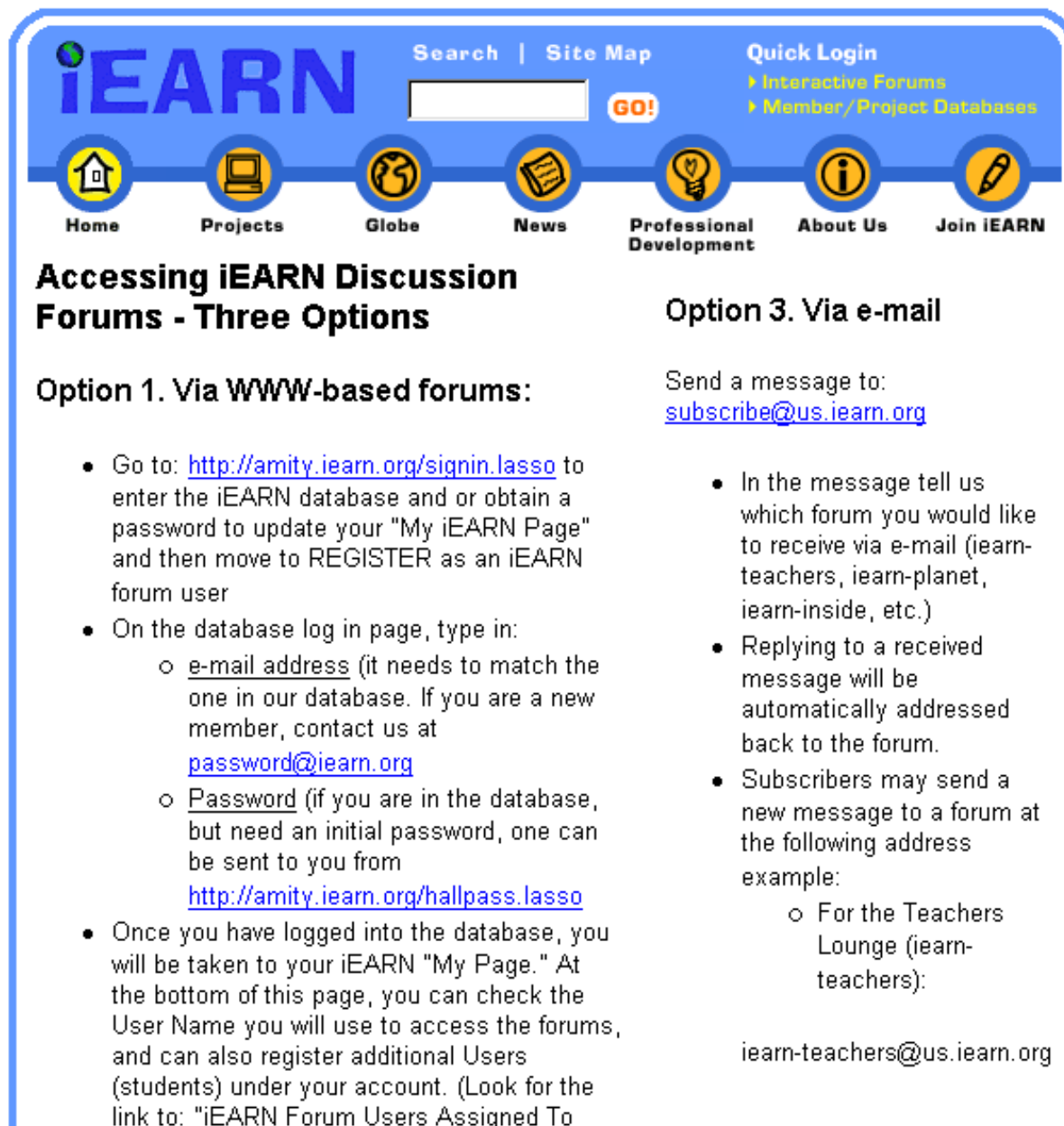


Przedstawione są tu cztery rozwiązania technologiczne możliwe do wykorzystania przez uczestników przy realizacji projektów iEARN:

- **e-mail**: wykorzystywanie poczty elektronicznej do wymiany informacji,
- **forums**: wykorzystywanie grup dyskusyjnych,
- **WWW**: umiejscowienie plików zawierających teksty i obrazy do oglądania lub zgrzywania przez odwiedzających strony internetowe, związane z
- **video-conferencing and chat**: wykorzystywanie zalet łączenia możliwości przesyłania obrazu i dźwięku przez Internet.

Trzecia część [[Tutorial for Using iEARN's Web Based Forums](#)] to przewodnik dotyczący korzystania z ponad 120 grup dyskusyjnych.

Trzy opcje dostępu do korzystania z grup dyskusyjnych przedstawione są na stronie www.iearn.org/forums.html



The image shows a screenshot of the iEARN website's navigation bar and a section titled "Accessing iEARN Discussion Forums - Three Options". The navigation bar is blue and features the iEARN logo, a search box with a "GO!" button, and a "Quick Login" section with links to "Interactive Forums" and "Member/Project Databases". Below the navigation bar are seven circular icons representing different site sections: Home, Projects, Globe, News, Professional Development, About Us, and Join iEARN. The main content area is divided into two columns. The left column is titled "Option 1. Via WWW-based forums:" and lists three steps for accessing the forums. The right column is titled "Option 3. Via e-mail" and provides instructions on how to subscribe via email, including the email address subscribe@us.iearn.org and a list of forum names to specify in the message.

Accessing iEARN Discussion Forums - Three Options

Option 1. Via WWW-based forums:

- Go to: <http://amity.iearn.org/signin.lasso> to enter the iEARN database and or obtain a password to update your "My iEARN Page" and then move to REGISTER as an iEARN forum user
- On the database log in page, type in:
 - e-mail address (it needs to match the one in our database. If you are a new member, contact us at password@iearn.org)
 - Password (if you are in the database, but need an initial password, one can be sent to you from <http://amity.iearn.org/hallpass.lasso>)
- Once you have logged into the database, you will be taken to your iEARN "My Page." At the bottom of this page, you can check the User Name you will use to access the forums, and can also register additional Users (students) under your account. (Look for the link to: "iEARN Forum Users Assigned To

Option 3. Via e-mail

Send a message to:
subscribe@us.iearn.org

- In the message tell us which forum you would like to receive via e-mail (iearn-teachers, iearn-planet, iearn-inside, etc.)
- Replying to a received message will be automatically addressed back to the forum.
- Subscribers may send a new message to a forum at the following address example:
 - For the Teachers Lounge (iearn-teachers):
iearn-teachers@us.iearn.org

Najlepiej korzystać z drugiej opcji znajdującej się na dole tej strony.

We have a [tutorial](#) on how to start interacting via the iEARN WWW-based forums.

Option 2. Via Off-line News readers, such as Outlook Express, Netscape Messenger, Free Agent, etc.

- Register at <http://foro.iearn.org> as in Option #1 above
- for help with Outlook Express, [click here](#)
- for help with Netscape Messenger, [click here](#)
- Select the forums to which you would like to "subscribe"



The vision and purpose of iEARN, the International Education and Resource Network, is to enable young people to undertake projects designed to make a meaningful contribution to the health and welfare of the planet and its people.

[Home](#) | [Projects](#) | [Globe](#) | [News](#) | [Prof. Development](#) | [About Us](#) | [Join](#)

Każdy nauczyciel związany z projektami **iEARN** może zostać wprowadzony do bazy użytkowników forum dyskusyjnych. W przypadku Polski odbywa się to poprzez przesłanie prośby o udostępnienie hasła do Marka Grzegorza Sawickiego (sawicki@ids.edu.pl) – krajowego koordynatora **iEARN**, który ustala indywidualne hasło dla danego użytkownika.

Przed przystąpieniem do korzystania z dostępu do grup dyskusyjnych należy na powyższy adres krajowego koordynatora **iEARN** przesłać następujące informacje:

1. Imię i nazwisko (po tych danych będziemy identyfikowani w grupach dyskusyjnych),
2. swój adres e-mail,

W odpowiedzi powinniśmy uzyskać hasło potrzebne do zalogowania się do grup dyskusyjnych **iEARN**.

Po wejściu na stronę logowania, co można uzyskać wchodząc bezpośrednio ze strony <http://foro.iearn.org> ukaże się poniższy ekran:

iEARN Search | Site Map Quick Login
▶ Interactive Forums
▶ Member/Project Databases

Home Projects Globe News Professional Development About Us Join iEARN

Welcome to the Interactive Forums. Please log in.

Your User Name (first then last):

Your password:

[Login] [Email To Sysop]

You must register before you can access the forums.

iEARN works hard to maintain a safe space for youth to collaborate within its password-protected online forums. [View guidelines](#) on working with youth on the Internet outside of iEARN's password-protected forums (in partnership with Childnet International).

[Register iEARN Forum Users](#)

Należy w kolejnej wprowadzić dane uzyskane od krajowego koordynatora **iEARN**, tj.

1) w polu [**Your User Name (first then last):**] należy wpisać **Imię Nazwisko** (podane przy uzyskiwaniu hasła od krajowego koordynatora **iEARN**),

2) w polu [**Your password:**] należy wpisać hasło uzyskane od krajowego koordynatora, a następnie kliknąć na przycisk [**Login**] w celu zalogowania się do grup dyskusyjnych.

Po zalogowaniu się będziemy mieli dostęp do grup dyskusyjnych jak na ekranie poniżej:

The screenshot shows the iEARN website interface. At the top, there is a navigation bar with the iEARN logo, a search box with a 'GO!' button, and a 'Quick Login' section with links to 'Interactive Forums' and 'Member/Project Databases'. Below the navigation bar are seven circular icons representing different site sections: Home, Projects, Globe, News, Professional Development, About Us, and Join iEARN. The main content area features a link to 'Interactive Forums' with a dropdown menu and a 'Go' button. The 'Interactive Forums' section is highlighted with a large blue header. Below this header, there are three columns of links for 'iEARN Projects': 'Creative & Language Arts Projects', 'Science & Environment Projects', and 'Humanities & Social Studies Projects'. A link for 'iEARN Learning Circles' is also present. The 'Language Diversity in iEARN' section follows, with a grid of links for various languages: 'iEARN en Español', 'iEARN en Français', 'iEARN in Nihongo', 'iEARN en Portuguese', 'iEARN in Russian', 'iEARN in Dutch', 'iEARN in Arabic', 'iEARN in Hangul (Korean)', 'iEARN in Ukrainian', 'iEARN in Kartuli (Georgian)', 'iEARN in Italian', 'iEARN in Hebrew', 'iEARN in Polish', 'iEARN in Tamil', and 'iEARN in Hindi'. The section concludes with a blue header for 'iEARN Forums For Linking People and Resources'.

Możemy wtedy wejść do interesującej nas grupy tematycznej lub wejść do polskiej grupy dyskusyjnej wybierając: [[iEARN in Polish](#)].

W efekcie wejścia do zasobów polskojęzycznych otworzy nam się ekran jak poniżej:

The screenshot shows the iEARN website interface. At the top, there is a navigation bar with the iEARN logo, a search box, and links for Site Map, Quick Login, Interactive Forums, and Member/Project Databases. Below the navigation bar are icons for Home, Projects, Globe, News, Professional Development, About Us, and Join iEARN. A search bar contains the text "Polish Language Discussion" and a "Go" button. Below the search bar is a link to the "Index of iEARN Discussion Forums". The main heading is "Polish Language Discussion". There is a "[Bookmark]" link. Below this is a table of forum posts.

Title	Updated	Author
Rabka - warsztaty 30.04.- 04.05.2003 (No responses)	3-30-03 : 6:02 am	Renata Witucka
I want to invite u ~ (7 responses, 7 new)	1-30-03 : 10:07 am	Elham Delzendeh
FROM GEORGIA (1 response, 1 new)	1-16-03 : 4:52 pm	Eka Gabashvili
Warsztaty DEEP w Gdyni (12 responses, 12 new)	11-23-02 : 10:45 am	Marek Sawicki
Nowy Sącz rozmowy o DEEP (1 response)	11-7-02 : 9:14 am	Beata Budzik
Warsztaty DEEP w Warszawie	10-20-02 : 7:08 am	Aśa Szalai

W zależności od potrzeb możemy przeglądać poszczególne wiadomości lub skorzystać z menu na dole strony.

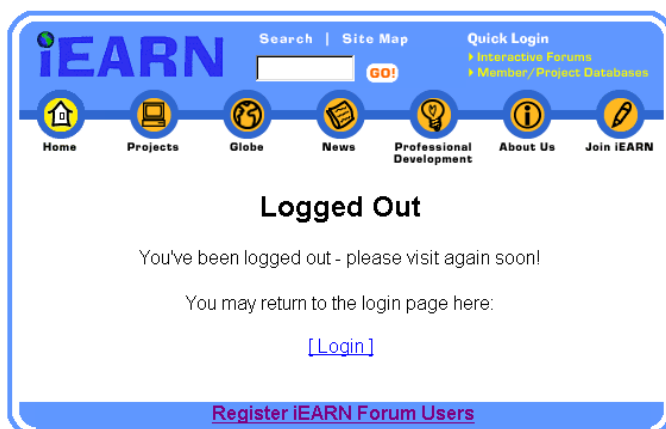
[Logout](#) [Check Messages](#) [Cancel Subscripts.](#) [Message Center](#) [Search](#) [Add Discussion](#)
[Email To Sysop](#) [Get Info](#) [Preference](#)

 [Index of iEARN Discussion Forums](#)  **Polish Language Discussion**

[Register iEARN Forum Users](#)

- [Logout]** - wylogowanie się,
- [Check messages]** - sprawdzenie listy wiadomości,
- [Cancel Subscripts.]** - usunięcie danej subskrypcji/tematu (należy potem potwierdzić),
- [Message Center]** - przegląd nowych wiadomości,
- [Search]** - wyszukiwanie informacji wg słów kluczowych;
możemy wybrać czy szukamy w całych zasobach [**Search whole site**],
czy w zasobach aktualnej listy dyskusyjnej [**Search this location**];
słowa kluczowe muszą być oddzielone spacjami i składać się
minimum z dwóch znaków, jednak nie więcej niż 48 znaków,
- [Add Discussion]** - dodanie swojego tematu do dyskusji,
- [Email To Sysop]** - wysłanie wiadomości do administratora,
- [Get Info]** - wyświetlenie informacji o liście dyskusyjnej,
- [Preference]** - ustawienie parametrów wyświetlania informacji.

Po wybraniu opcji **[Logout]** ukaże się poniższy ekran potwierdzający wylogowanie.



UWAGA: W innym przypadku, np. mimo zamknięcia przeglądarki internetowej jesteśmy nadal zalogowani. Ponowne uruchomienie przeglądarki i przejście do strony **foro.iearn.org** spowoduje bezpośrednie przejście do grup dyskusyjnych bez konieczności

logowania. Może to spowodować niekontrolowany dostęp do zasobów grup dyskusyjnych..

Czwarta część to [**Building Connections**], czyli *budowanie kontaktów*, w której znajdują się informacje jak rozpocząć i następnie uczestniczyć w działalności **iEARN**.

W zakresie grup dyskusyjnych dostępne są dwie podstawowe grupy:

1. dla nauczycieli: [apc.iearn.teachers](#)

grupa dyskusyjna ta jest rodzajem klubu, gdzie nauczyciele i administratorzy mogą się spotkać i porozmawiać. Jest to także miejsce, gdzie można podzielić się nowymi pomysłami z innymi i znaleźć partnerów lub osoby chętne do udzielenia pomocy w realizacji projektów.

2. dla uczniów: [apc.iearn.youth](#)

gdzie młodzi ludzie są zachęceni do dzielenia się ze sobą myślami, pomysłami i uczuciami dotyczącymi interesujących ich spraw; jest to "miejsce" gdzie można rozważać różne sposoby współpracy.

Zasoby, które pozwolą dowiedzieć się jakie projekty są realizowane i jak przystąpić do pracy w ramach konkretnego projektu dostępne są w grupie dyskusyjnej: [apc.iearn.ideas](#)

Aby pomóc w zrozumieniu informacji o projekcie należy uwzględnić następujące informacje w nagłówkach, np.

ENG/SOC/E,M Local History:

1. **ENG: wskazuje język projektu,**

2. **SOC: wskazuje zakres tematyczny:**

SOC: wiedza o społeczeństwie

ENV: środowisko/nauki/matematyka

LANG: języki

ART: sztuka i literatura

INT: interdyscyplinarny

3. **E, M: wskazuje rodzaj szkoły:**

E: podstawowa

M: gimnazjum

S: średnia

4. **Local History:** tytuł projektu

Newsflashes - wiadomości, które co dwa tygodnie redagowane są i rozsyłane za pomocą poczty elektronicznej do wszystkich uczestników iEARN. Przedstawiane są tam nowe projekty, poszukiwani są nowi współuczestnicy projektów, przedstawiane są aktualne informacje dotyczące realizowanych już projektów i jest to generalnie miejsce do zamieszczania ogłoszeń. Aby otrzymywać **iEARN Newsflashes** należy napisać na adres: **subscribe@us.iearn.org** prosząc, abyśmy zostali dodani do listy odbiorców.



Powyższy przycisk pozwala dotrzeć do strony, na której znajdują się ogólne informacje dotyczące działalności **iEARN**.

A screenshot of a web browser displaying the 'About Us' page of the iEARN website. The browser's address bar shows 'http://www.iearn.org/about/index.html'. The page has a blue header with the iEARN logo, a search bar, and navigation links for 'Home', 'Projects', 'Globe', 'News', 'Professional Development', 'About Us', and 'Join iEARN'. The main content area features a sidebar with a list of links under 'About Us' and a central section titled 'What is iEARN?' with a large iEARN logo and descriptive text.

Adres <http://www.iearn.org/about/index.html> Przejdź Łączą >>

iEARN Search | Site Map Quick Login
▶ Interactive Forums
▶ Member/Project Databases

Home Projects Globe News Professional Development About Us Join iEARN

About Us

- ▶ Main
- Contact Info
- History
- FAQs
- Annual Report
- Partners
- Programs
- Funders
- Staff/Board
- Donate to iEARN
- Request Info

What is iEARN?

iEARN iEARN (International Education and Resource Network) is a non-profit organization made up of over 15,000 schools in 100 countries. iEARN empowers teachers and young people to work together online using the Internet and other new communications technologies. Approximately 750,000 - 1,000,000 students each day are engaged in collaborative project work worldwide.

Since 1988, iEARN has pioneered on-line school linkages to enable students to engage in meaningful educational projects with peers in their countries and around the world.

Między innymi przedstawione są tam informacje dotyczące historii iEARN, odpowiedzi na często zadawane pytania (FAQs), rocznych raportów, organizacji współpracujących z iEARN, poprzednich i aktualnych programów działań (m. in. DEEP), sponsorów oraz warunków sponsorowania działalności iEARN.



Powyższy przycisk pozwala dotrzeć do strony, na której znajdują się m. in. warunki uczestnictwa w działalności iEARN oraz „Project Book” zawierająca spis aktualnie realizowanych projektów (plik w formacie Adobe Acrobat – pdf - jest możliwy również do pobrania lokalnie w Polsce ze strony SNI – www.sni.edu.pl - w dziale PROJEKTY).

The screenshot shows the iEARN website interface. At the top, there is a navigation bar with the iEARN logo, a search box, and links for Site Map and Quick Login. Below the navigation bar are icons for Home, Projects, Globe, News, Professional Development, About Us, and Join iEARN. The main content area is titled "Join iEARN : To Participate In iEARN". It features a list of ways to obtain application forms for persons in the United States, including applying online, downloading and printing an application (with an Adobe Acrobat Reader icon), and contacting iEARN-USA for a printed application. Contact information for iEARN-USA is provided at the bottom right. On the left side, there are two boxes: one for requesting more information and another for downloading a promotional version of the 2002-2003 iEARN Project Book (81 pages, pdf, 1MB), with a note to members that this version does not contain project information.

Na dole strony jest możliwość zarejestrowania się w bazie iEARN jako: nauczyciel, rodzic, administrator, konsultant, wolontariusz lub obserwator. baza przeznaczona jest dla dorosłych osób zarejestrowanych jako uczestnicy działalności iEARN z ramienia szkół lub organizacji. Zgłoszenie musi być zaakceptowane przez krajowego koordynatora iEARN. Dotyczy to jednak tylko osób z terenu Stanów Zjednoczonych (nie dotyczy Polski!).